

Estado do Ceará
Prefeitura Municipal de Tururu
EDITAL DE PUBLICAÇÃO Nº 2020.09.29-1

A Prefeita Municipal de Tururu - Estado do Ceará, Sra. Maria de Fátima Galdino Albuquerque, em pleno exercício do cargo e no uso competente de suas atribuições, notadamente as conferidas pelo Art. 28, Inciso X, da Constituição do Estado do Ceará, **RESOLVE** publicar mediante afixação nos locais de amplo acesso do público em geral no âmbito do Município de Tururu/CE, o **RELATÓRIO DE GESTÃO FISCAL - RGF**, atinente ao **2º QUADRIMESTRE** do exercício financeiro de **2020**.

PUBLIQUE-SE, DIVULGUE-SE, CUMPRA-SE.

**Paço do Poder Executivo Municipal de Tururu - Estado do Ceará.
Em, 29 de Setembro de 2020.**

Maria de Fátima Galdino Albuquerque
Maria de Fátima Galdino Albuquerque
Prefeita Municipal

DECLARAÇÃO

Em cumprimento ao art. 7º da Instrução Normativa do TCM nº 03/2000, **DECLARO**, para fins de prova junto a esse Órgão de Controle Externo, que a Prefeitura Municipal de Tururu - CE publicou mediante afixação nos locais de amplo acesso público em geral no âmbito do Município de Tururu e no site www.tururu.ce.gov.br o **R.G.F. (Relatório Gestão Fiscal)** (art. 54 da Lei Complementar nº 101/2000), referente ao 2º **QUADRIMESTRE** de 2020, conforme EDITAL DE PUBLICAÇÃO anexo.

Tururu - CE, 29 de Setembro de 2020.

Maria de Fátima Galdino Albuquerque
Maria de Fátima Galdino Albuquerque
Prefeita Municipal

Prefeitura Municipal de Tururu - Poder EXECUTIVO

Relatório de Gestão Fiscal

Demonstrativo da Despesa com Pessoal

Orçamento Fiscal e da Seguridade Social

Período: Janeiro a Agosto de 2020/Quadrimestre: Maio a Agosto

RGF - Anexo 1 (LRF, Art. 55, inciso I, alínea "a")

R\$ 1,00

Despesas com Pessoal	Despesas Executadas (Últimos 12 Meses)													Inscritas em Restos a Pagar não-Processados (b)
	Liquidadas													
	Setembro / 2019	Outubro / 2019	Novembro / 2019	Dezembro / 2019	Janeiro / 2020	Fevereiro / 2020	Março / 2020	Abril / 2020	Mai / 2020	Junho / 2020	Julho / 2020	Agosto / 2020	TOTAL (ÚLTIMOS 12 MESES) (a)	
Despesa Bruta com Pessoal (I)	2.442.001,42	1.776.419,07	1.821.218,56	2.662.948,02	1.514.848,37	1.907.942,42	1.616.180,17	1.884.809,79	1.702.315,82	1.718.920,41	2.660.943,98	1.829.205,73	23.537.753,76	0,00
Pessoal Ativo	2.442.001,42	1.776.419,07	1.821.218,56	2.662.948,02	1.514.848,37	1.907.942,42	1.616.180,17	1.884.809,79	1.702.315,82	1.718.920,41	2.660.943,98	1.829.205,73	23.537.753,76	0,00
Vencimento, Vantagens e Outras Despesas Variáveis	2.225.074,42	1.540.788,50	1.586.455,95	2.244.848,58	1.299.504,74	1.677.920,63	1.616.180,17	1.441.658,21	1.493.420,57	1.509.479,90	2.247.127,62	1.718.336,65	20.600.795,94	0,00
Obrigações Patronais	216.927,00	235.630,57	234.762,61	418.099,44	215.343,63	230.021,79	0,00	443.151,58	208.895,25	209.440,51	413.816,36	110.869,08	2.936.957,82	0,00
Benefícios Previdenciários	0,00	0,00	0,00	0,00	0,00	0,00	0,00	0,00	0,00	0,00	0,00	0,00	0,00	0,00
Pessoal Inativo e Pensionistas	0,00	0,00	0,00	0,00	0,00	0,00	0,00	0,00	0,00	0,00	0,00	0,00	0,00	0,00
Aposentadoria, Reserva e Reformas	0,00	0,00	0,00	0,00	0,00	0,00	0,00	0,00	0,00	0,00	0,00	0,00	0,00	0,00
Pensões	0,00	0,00	0,00	0,00	0,00	0,00	0,00	0,00	0,00	0,00	0,00	0,00	0,00	0,00
Outros Benefícios Previdenciários	0,00	0,00	0,00	0,00	0,00	0,00	0,00	0,00	0,00	0,00	0,00	0,00	0,00	0,00
Outras Despesas de Pessoal decorrentes de Contratos de Terceirização (§1º do art. 18 da LRF)	0,00	0,00	0,00	0,00	0,00	0,00	0,00	0,00	0,00	0,00	0,00	0,00	0,00	0,00
Despesas Não Computadas (§1º do art. 19 da LRF) (II)	10.058,05	6.008,24	56.155,98	62.412,00	31.206,00	0,00	20,59	0,00	0,00	6.300,00	12.600,00	7.050,00	191.810,86	0,00
Indenizações por Demissão e Incentivos à Demissão Voluntária	0,00	0,00	0,00	0,00	0,00	0,00	0,00	0,00	0,00	6.300,00	12.600,00	7.050,00	25.950,00	0,00
Decorrente de Decisão Judicial de Período Anterior ao da Apuração	10.058,05	6.008,24	56.155,98	62.412,00	31.206,00	0,00	20,59	0,00	0,00	0,00	0,00	0,00	165.860,86	0,00
Despesa de Exercícios Anteriores de Período Anterior ao da Apuração	0,00	0,00	0,00	0,00	0,00	0,00	0,00	0,00	0,00	0,00	0,00	0,00	0,00	0,00
Inativos e Pensionistas com Recursos Vinculados	0,00	0,00	0,00	0,00	0,00	0,00	0,00	0,00	0,00	0,00	0,00	0,00	0,00	0,00
Despesa Líquida com Pessoal (III) = (I - II)	2.431.943,37	1.770.410,83	1.765.062,58	2.600.536,02	1.483.642,37	1.907.942,42	1.616.159,58	1.884.809,79	1.702.315,82	1.712.620,41	2.648.343,98	1.822.155,73	23.345.942,90	0,00

Apuração do Cumprimento do Limite Legal	Valor	% Sobre a RCL Ajustada
Receita Corrente Líquida - RCL (IV)	40.305.759,39	---
(-) Transferências obrigatórias da União relativas às emendas individuais (art. 166-A, § 1º, da CF) (V)	261.205,00	---
(-) Transferências obrigatórias da União relativas às emendas de bancada (art. 166, § 16 da CF) (VI)	230.000,00	---
RECEITA CORRENTE LÍQUIDA AJUSTADA PARA CÁLCULO DOS LIMITES DA DESPESA COM PESSOAL (VII) = (IV - V - VI)	39.814.554,39	---
Despesa Total com Pessoal - DTP (IV) = (IIIa) + (IIIb)	23.345.942,90	58,64
Limite Máximo (VI) (incisos I, II e III do art. 20 da LRF)	21.499.859,37	54,00
Limite Prudencial (VII) = (0,95 x VI) (parágrafo único do art. 22 da LRF)	20.424.866,40	51,30

Handwritten signatures and initials.

Prefeitura Municipal de Tururu - Poder EXECUTIVO

Relatório de Gestão Fiscal

Demonstrativo da Despesa com Pessoal

Orçamento Fiscal e da Seguridade Social

Período: Janeiro a Agosto de 2020/Quadrimestre: Maio a Agosto


RGE - Anexo 1 (I LRF Art. 55 inciso I alínea "a")

Limite de Alerta (VIII) = (0,90 x VI) (Inciso II do §1º do art. 59 da LRF)

19.349.873,43


R\$ 1,00

48,60




Maria de Fátima Galdino Albuquerque

Prefeita Municipal



RUBLIMAIS - ASSESSORIA CONTÁBIL LTDA

Contador - CRC PJ 480



EDNA MARIA MARTINIANO

Controladora Geral do Município



JOSÉ ECLESION TEIXEIRA

Secretario de Administração e Finanças

Prefeitura Municipal de Tururu - Poder EXECUTIVO
 Relatório de Gestão Fiscal
Demonstrativo da Dívida Consolidada Líquida
 Orçamento Fiscal e da Seguridade Social
 Período: Janeiro a Agosto de 2020/Quadrimestre: Maio a Agosto

RGF - Anexo 2 (LRF, Art. 55, inciso I, alínea "b")

R\$ 1,00

Dívida Consolidada	Saldo do Exercício Anterior	Saldo do Exercício de 2020		
		Até o 1º Quadrimestre	Até o 2º Quadrimestre	Até o 3º Quadrimestre
DÍVIDA CONSOLIDADA - DC (I)	15.871.583,84	15.810.701,78	15.795.312,80	0,00
Dívida Mobiliária				
Dívida Contratual	15.871.583,84	15.810.701,78	15.795.312,80	0,00
Empréstimos				
Internos				
Externos				
Reestruturação da Dívida de Estados e Municípios				
Financiamentos	0,00	0,00	0,00	0,00
Internos	0,00	0,00	0,00	0,00
Externos				
Parcelamento e Renegociação de Dívidas	15.871.583,84	15.810.701,78	15.795.312,80	0,00
De Tributos	694.910,84	694.910,84	694.910,84	0,00
De Contribuições Previdenciárias	15.176.673,00	15.115.790,94	15.100.401,96	0,00
De Demais Contribuições Sociais	0,00	0,00	0,00	0,00
De FGTS	0,00	0,00	0,00	0,00
Com Instituição Não Financeira	0,00	0,00	0,00	0,00
Demais Dívidas Contratuais				
Precatórios Posteriores a 05/05/2000 (Inclusive) - Vencidos e				
Outras Dívidas				
DEDUÇÕES (II)	2.884.997,00	4.334.489,99	4.346.999,86	0,00
Disponibilidade de Caixa	2.884.997,00	4.334.489,99	4.346.999,86	0,00
Disponibilidade de Caixa Bruta	4.734.106,93	5.800.975,40	5.936.506,10	0,00
(-) Restos a Pagar Processados	1.849.109,93	1.466.485,41	1.589.506,24	0,00
Demais Haveres Financeiros	0,00	0,00	0,00	0,00
DÍVIDA CONSOLIDADA LÍQUIDA - DCL (III) - (I - II)	12.986.586,84	11.476.211,79	11.448.312,94	0,00
RECEITA CORRENTE LÍQUIDA - RCL (IV)	36.933.549,42	37.575.524,27	40.305.759,39	0,00
(-) Emendas Individuais (art. 166-A, § 1º, da CF) (V)	61.205,00	261.205,00	261.205,00	0,00
RECEITA CORRENTE LÍQUIDA - AJUSTADA (VI) = (IV - V)	36.872.344,42	37.314.319,27	40.044.554,39	0,00
% DA DC SOBRE A RCL (I / VI)	43,04	42,37	39,44	0,00
% DA DCL SOBRE A RCL (III / VI)	35,22	30,76	28,59	0,00
LIMITE DEFINIDO RESOLUÇÃO DO SENADO FEDERAL %	44.246.813,30	44.777.183,12	48.053.465,27	0,00
LIMITE DE ALERTA (inciso III do 1º do art. 59 da LRF) %	39.822.131,97	40.299.464,81	43.248.118,74	0,00
Outros Valores Não Integrantes da DC				
PRECATÓRIOS ANTERIORES A 05/05/2000				
PRECATÓRIOS POSTERIORES A 05/05/2000				
PASSIVO ATUARIAL				
INSUFICIÊNCIA FINANCEIRA	0,00	0,00	0,00	0,00
DEPÓSITOS E CONSIGNAÇÕES SEM CONTRAPARTIDA	459.619,30	605.674,96	684.583,01	0,00
RP NÃO PROCESSADOS	651.506,01	185.415,74	125.754,64	0,00
ANTECIPAÇÕES DE RECEITA ORÇAMENTÁRIA - ARO				
DÍVIDA CONTRATUAL DE PPP				
APROPRIAÇÃO DE DEPÓSITOS JUDICIAIS - LC 151/2015				

Prefeitura Municipal de Tururu - Poder EXECUTIVO

Relatório de Gestão Fiscal


Demonstrativo da Dívida Consolidada Líquida

Orçamento Fiscal e da Seguridade Social

Período: Janeiro a Agosto de 2020/Quadrimestre: Maio a Agosto

RGF - Anexo 2 (LRF, Art. 55, inciso I, alínea "b")

R\$ 1.00



Maria de Fátima Galdino Albuquerque

Prefeita Municipal



PUBLIMAI S - ASSESSORIA CONTÁBIL LTDA

Contador - CRC PJ 480



EDNA MARIA MARTINIANO

Controladora Geral do Município



JOSÉ ECLESION TEIXEIRA

Secretario de Administração e Finanças

Prefeitura Municipal de Tururu - Poder EXECUTIVO
 Relatório de Gestão Fiscal
Demonstrativo das Garantias e Contragarantias de Valores
 Orçamento Fiscal e da Seguridade Social
 Período: Janeiro a Agosto de 2020/Quadrimestre: Maio a Agosto

RGF - ANEXO III (LRF art. 55 inciso I alínea "c" e art. 40 § 1º)

R\$ 1,00

GARANTIAS CONCEDIDAS	SALDO DO EXERCÍCIO ANTERIOR	SALDOS DO EXERCÍCIO DE 2020		
		Até o 1º Quadrimestre	Até o 2º Quadrimestre	Até o 3º Quadrimestre
AOS ESTADOS (I)	0,00	0,00	0,00	0,00
Em Operações de Crédito Externas	0,00	0,00	0,00	0,00
Em Operações de Crédito Internas	0,00	0,00	0,00	0,00
AOS MUNICÍPIOS (II)	0,00	0,00	0,00	0,00
Em Operações de Crédito Externas	0,00	0,00	0,00	0,00
Em Operações de Crédito Internas	0,00	0,00	0,00	0,00
ÀS ENTIDADES CONTROLADAS (III)	0,00	0,00	0,00	0,00
Em Operações de Crédito Externas	0,00	0,00	0,00	0,00
Em Operações de Crédito Internas	0,00	0,00	0,00	0,00
POR MEIO DE FUNDOS (IV)	0,00	0,00	0,00	0,00
TOTAL GARANTIAS CONCEDIDAS (V) = (I + II + III + IV)	0,00	0,00	0,00	0,00
RECEITA CORRENTE LÍQUIDA - RCL (VI)	36.933.549,42	37.575.524,27	40.305.759,39	
(-) Transferências obrigatórias da União relativas às emendas individuais (art. 166-A, § 1º, da CF) (VII)	61.205,00	261.205,00	261.205,00	
RECEITA CORRENTE LÍQUIDA AJUSTADA PARA CÁLCULO DOS LIMITES DE ENDIVIDAMENTO (VIII) = (VI - VII)	36.872.344,42	37.314.319,27	40.044.554,39	
% do TOTAL DAS GARANTIAS sobre a RCL AJUSTADA (V/VIII)	0,00	0,00	0,00	
LIMITE DEFINIDO POR RESOLUÇÃO DO SENADO FEDERAL - <%>	0,00	0,00	0,00	
LIMITE DE ALERTA (inciso III do §1º do art. 59 da LRF) - <%>	0,00	0,00	0,00	


CONTRAGARANTIAS RECEBIDAS	SALDO DO EXERCÍCIO ANTERIOR	SALDOS DO EXERCÍCIO DE 2020		
		Até o 1º Quadrimestre	Até o 2º Quadrimestre	Até o 3º Quadrimestre
DOS ESTADOS (VII)	0,00	0,00	0,00	0,00
Em Garantia às operações de Crédito Externas	0,00	0,00	0,00	0,00
Em Garantia às operações de Crédito Internas	0,00	0,00	0,00	0,00
DOS MUNICÍPIOS (VIII)	0,00	0,00	0,00	0,00
Em Garantia às operações de Crédito Externas	0,00	0,00	0,00	0,00
Em Garantia às operações de Crédito Internas	0,00	0,00	0,00	0,00
DAS ENTIDADES CONTROLADAS (IX)	0,00	0,00	0,00	0,00
Em Garantia às operações de Crédito Externas	0,00	0,00	0,00	0,00
Em Garantia às operações de Crédito Internas	0,00	0,00	0,00	0,00
EM GARANTIAS POR MEIO DE FUNDOS (X)	0,00	0,00	0,00	0,00
TOTAL CONTRAGARANTIAS RECEBIDAS (XI) = (VII + VIII + IX + X)	0,00	0,00	0,00	0,00

[Handwritten signatures in blue ink]


Prefeitura Municipal de Tururu - Poder EXECUTIVO
Relatório de Gestão Fiscal
Demonstrativo das Garantias e Contragarantias de Valores
Orçamento Fiscal e da Seguridade Social
Período: Janeiro a Agosto de 2020/Quadrimestre: Maio a Agosto

RGF - ANEXO III (LRF, art. 55, inciso I, alínea "c" e art. 40 § 1º)

R\$ 1,00



Maria de Fátima Galdino Albuquerque
Prefeita Municipal



PUBLIMAIS - ASSESSORIA CONTÁBIL LTDA
Contador - CRC PJ 480



EDNA MARIA MARTINIANO
Controladora Geral do Município



JOSÉ ECLESION TEIXEIRA
Secretario de Administração e Finanças

Prefeitura Municipal de Tururu - Poder EXECUTIVO

Relatório de Gestão Fiscal

DEMONSTRATIVO DAS OPERAÇÕES DE CRÉDITO

Orçamento Fiscal e da Seguridade Social

Período: Janeiro a Agosto de 2020/Quadrimestre: Maio a Agosto

RGF - ANEXO 4 (LRF, art. 55, inciso I, alínea "d" e inciso III, alínea "c")

R\$ 1,00

<u>OPERAÇÕES DE CRÉDITO</u>	VALOR REALIZADO	
	No Quadrimestre de Referência	Até o Quadrimestre de Referência (a)
Mobiliária		
Interna		
Externa		
Contratual	0,00	0,00
Interna	0,00	0,00
Empréstimos		
Aquisição Financiada de Bens e Arrendamento Mercantil Financeiro	0,00	0,00
Antecipação de Receita pela Venda a Termo de Bens e Serviços		
Assunção, Reconhecimento e Confissão de Dívidas (LRF, art. 29, § 1º)		
Operações de crédito previstas no art. 7º § 3º da RSF nº 43/2001 1 (I)		
Externa		
Empréstimos		
Aquisição Financiada de Bens e Arrendamento Mercantil Financeiro		
Antecipações de Receitas pela Venda a Termo de Bens e Serviços		
Assunção, Reconhecimento e Confissão de Dívidas (LRF, art. 29, § 1º)		
Operações de crédito previstas no art. 7º § 3º da RSF nº 43/2001 1 (II)		
TOTAL (III)	0,00	0,00

<u>APURAÇÃO DO CUMPRIMENTO DOS LIMITES</u>	VALOR	% SOBRE A RCL
RECEITA CORRENTE LÍQUIDA – RCL (IV)	40.305.759,39	100,00
(-) Transferências obrigatórias da União relativas às emendas individuais (§ 1º, art. 166-A da CF) (V)	261.205,00	
RECEITA CORRENTE LÍQUIDA AJUSTADA PARA CÁLCULO DOS LIMITES DE ENDIVIDAMENTO (VI) = (IV - V)	40.044.554,39	
OPERAÇÕES VEDADAS (VII)		
TOTAL CONSIDERADO PARA FINS DA APURAÇÃO DO CUMPRIMENTO DO LIMITE (VIII) = (IIIa + VII - Ia - IIa)		
LIMITE GERAL DEFINIDO POR RESOLUÇÃO DO SENADO FEDERAL PARA AS OPERAÇÕES DE CRÉDITO INTERNAS E EXTERNAS	6.407.128,70	16,00
LIMITE DE ALERTA (inciso III do §1º do art. 59 da LRF) - <%>	5.766.415,83	14,40
OPERAÇÕES DE CRÉDITO POR ANTECIPAÇÃO DA RECEITA ORÇAMENTÁRIA		

Handwritten signatures and initials.

Prefeitura Municipal de Tururu - Poder EXECUTIVO

Relatório de Gestão Fiscal

DEMONSTRATIVO DAS OPERAÇÕES DE CRÉDITO

Orçamento Fiscal e da Seguridade Social

Período: Janeiro a Agosto de 2020/Quadrimestre: Maio a Agosto

RGE - ANEXO 4 (LRF, art. 55, inciso I, alínea "d" e inciso III alínea "c")

RS 1,00

LIMITE DEFINIDO POR RESOLUÇÃO DO SENADO FEDERAL PARA AS OPERAÇÕES DE CRÉDITO POR ANTECIPAÇÃO DA RECEITA ORÇAMENTÁRIA

2.803.118,81

7,00

OUTRAS OPERAÇÕES QUE INTEGRAM A DÍVIDA CONSOLIDADA

VALOR REALIZADO

No
Quadrimestre
de Referência

Até o
Quadrimestre
de Referência
(a)

Parcelamentos de Dívidas

0,00

0,00

Tributos

0,00

0,00

Contribuições Previdenciárias

0,00

0,00

FGTS

0,00

0,00

Operações de reestruturação e recomposição do principal de dívidas

Maria de Fátima Galdino Albuquerque

Prefeita Municipal

PUBLIMAISS - ASSESSORIA CONTÁBIL LTDA

Contador - CRC PJ 480

EDNA MARIA MARTINIANO

Controladora Geral do Município

JOSÉ ECLESION TEIXEIRA

Secretario de Administração e Finanças

Prefeitura Municipal de Tururu - Poder EXECUTIVO

Relatório de Gestão Fiscal

Demonstrativo da Disponibilidade de Caixa e dos Restos a Pagar

Orçamento Fiscal e da Seguridade Social

Período: Janeiro a Agosto de 2020/Quadrimestre: Maio a Agosto

RGE - Anexo 5 (LRF Art. 55, inciso III, alínea "a")

R\$ 1,00

Identificação dos Recursos	Disponibilidade de Caixa Bruta (a)	Obrigações Financeiras				Insuficiência financeira verificada no consórcio público (f)	Disponibilidade de Caixa Líquida (Antes da Inscrição em Restos a Pagar Não Processados) (g)=(a-(b+c+d+e)-f)	Restos a Pagar Empenhados e Não Liquidados do Exercício	Empenhos Não Liquidados Cancelados (Não Inscritos por Insuficiência Financeira)
		Restos a Pagar Liquidados e Não Pagos		Restos a Pagar Empenhados e Não Liquidados de Exercícios Anteriores (d)	Demais Obrigações Financeiras (e)				
		De Exercícios Anteriores (b)	Do Exercícios (c)						
Total dos Recursos Vinculados (I)	446.344,74	168.692,46	865.175,16	62.360,40	0,00	0,00	-649.883,28	10.805.286,64	0,00
Receitas de Impostos e de Transferência de Impostos - Educ	0,00	14.647,02	46.405,77	38.110,08	0,00	0,00	-99.162,87	440.432,28	0,00
Transferências do FUNDEB 60%	0,00	17.848,50	311.388,23	0,00	0,00	0,00	-329.236,73	1.687.942,63	0,00
Transferências do FUNDEB 40%	0,00	30,03	87.027,53	1.000,00	0,00	0,00	-88.057,56	665.943,57	0,00
Transferências do FUNDEB 60% – Complementação da União	0,00	805,69	39.444,17	0,00	0,00	0,00	-40.249,86	130.555,83	0,00
Transferências do FUNDEB 40% – Complementação da União	0,00	63,42	14.651,41	0,00	0,00	0,00	-14.714,83	291.579,19	0,00
Transferência do Salário-Educação	0,00	57.061,61	0,00	0,00	0,00	0,00	-57.061,61	1.730,00	0,00
Transferências de Recursos do FNDE Referentes ao Programa	0,00	0,00	746,00	0,00	0,00	0,00	-746,00	1.731.186,68	0,00
Outras Transferências de Recursos do FNDE	0,00	0,00	0,00	0,00	0,00	0,00	0,00	136.858,41	0,00
Outros Recursos Vinculados à Educação	0,00	0,00	190,00	0,00	0,00	0,00	-190,00	4.160,00	0,00
Receitas de Impostos e de Transferência de Impostos - Saúde	0,00	66.533,88	101.338,43	19.454,80	0,00	0,00	-187.327,11	1.455.312,39	0,00
Transferências Fundo a Fundo de Recursos do SUS provenientes	0,00	2.803,97	113.365,38	1,52	0,00	0,00	-116.170,87	2.033.669,23	0,00
Transferências de Convênios ou de Contratos de Repasse	0,00	0,00	0,00	0,00	0,00	0,00	0,00	661.656,14	0,00
Royalties do Petróleo vinculados à Saúde	0,00	0,00	12.700,74	0,00	0,00	0,00	-12.700,74	66.793,31	0,00
Outros Recursos Vinculados à Saúde	0,00	0,00	4.927,06	0,00	0,00	0,00	-4.927,06	120.741,50	0,00
Transferência de Recursos do Fundo Nacional de Assistência Social	0,00	7.849,60	22.402,67	998,00	0,00	0,00	-31.250,27	284.854,66	0,00
Transferências de Convênios - Assistência Social - Estado	0,00	0,00	200,00	2.796,00	0,00	0,00	-2.996,00	3.700,00	0,00
Transferência de Recursos do Fundo Estadual de Assistência Social	0,00	0,00	22.590,00	0,00	0,00	0,00	-22.590,00	49.072,46	0,00
Outras Transferências de Convênios ou Contratos de Repasse	416.096,40	0,00	0,00	0,00	0,00	0,00	416.096,40	732.325,75	0,00
Outras Transferências de Convênios ou Contratos de Repasse	0,00	0,00	78.678,74	0,00	0,00	0,00	-78.678,74	194.665,64	0,00
Transferência da União referente a Royalties do Petróleo	0,00	0,00	803,92	0,00	0,00	0,00	-803,92	10.863,80	0,00
Contribuição de Intervenção no Domínio Econômico - CIDE	0,00	0,00	0,00	0,00	0,00	0,00	0,00	620,00	0,00
Contribuição para o Custeio do Serviço de Iluminação Pública	0,00	0,00	4.842,61	0,00	0,00	0,00	-4.842,61	54.502,15	0,00
Outras vinculações de transferências	0,00	0,00	2.586,91	0,00	0,00	0,00	-2.586,91	36.938,09	0,00
Outros Recursos Vinculados	30.248,34	41,70	0,00	0,00	0,00	0,00	30.206,64	493,19	0,00
Recursos Destinados aos Direitos da Criança e do Adolescente	0,00	1.007,04	885,59	0,00	0,00	0,00	-1.892,63	8.689,74	0,00

Prefeitura Municipal de Tururu - Poder EXECUTIVO

Relatório de Gestão Fiscal

Demonstrativo da Disponibilidade de Caixa e dos Restos a Pagar


Orçamento Fiscal e da Seguridade Social

Período: Janeiro a Agosto de 2020/Quadrimestre: Maio a Agosto


RGE - Anexo 5 (LRF, Art. 55, inciso III, alínea "a")

R\$ 1,00

Identificação dos Recursos	Disponibilidade de Caixa Bruta (a)	Obrigações Financeiras				Insuficiência financeira verificada no consórcio público (f)	Disponibilidade de Caixa Líquida (Antes da Inscrição em Restos a Pagar Não Processados) (g)=(a-(b+c+d+e)-f)	Restos a Pagar Empenhados e Não Liquidados do Exercício	Empenhos Não Liquidados Cancelados (Não Inscritos por Insuficiência Financeira)
		Restos a Pagar Liquidados e Não Pagos		Restos a Pagar Empenhados e Não Liquidados de Exercícios Anteriores (d)	Demais Obrigações Financeiras (e)				
		De Exercícios Anteriores (b)	Do Exercícios (c)						
Total dos Recursos Não Vinculados (II)	5.490.161,36	246.544,50	255.197,27	63.394,24	0,00	0,00	4.925.025,35	2.886.960,47	0,00
Recursos Ordinários	5.490.161,36	246.544,50	255.197,27	63.394,24	0,00	0,00	4.925.025,35	2.886.960,47	0,00
Total (III) = (I + II)	5.936.506,10	415.236,96	1.120.372,43	125.754,64	0,00	0,00	4.275.142,07	13.692.247,11	0,00



Maria de Fátima Galvão Albuquerque
Prefeita Municipal



PUBLIMAIS - ASSESSORIA CONTÁBIL LTDA
Contador - CRC PJ480



EDNA MARIA MARTINIANO
Controladora Geral do Município



JOSÉ ECLESION TEIXEIRA
Secretário de Administração e Finanças

DEMONSTRATIVO SIMPLIFICADO DO RELATÓRIO DE GESTÃO FISCAL


Orçamento Fiscal e da Seguridade Social

Período: Janeiro a Agosto de 2020/Quadrimestre: Maio a Agosto


LRF art. 48 - Anexo 6

R\$ 1,00

RECEITA CORRENTE LÍQUIDA		Valor Até o Quadrimestre		
Receita Corrente Líquida		40.305.759,39		
Receita Corrente Líquida Ajustada		39.814.554,39		
DESPESA COM PESSOAL		Valor Realizado no Período		
		VALOR	% SOBRE A RCL AJUSTADA	
Despesa Total com Pessoal - DTP		23.345.942,90	58,64	
Limite Máximo (incisos I, II e III, art. 20 da LRF) - <%>		21.499.859,37	54,00	
Limite Prudencial (parágrafo único, art. 22 da LRF) - <%>		20.424.866,40	51,30	
Limite de Alerta (inciso II do §1º do art. 59 da LRF) - <%>		19.349.873,43	48,60	
DÍVIDA CONSOLIDADA		Comparativo do Saldo da Dívida		
		SALDO DO EXERCÍCIO DE 2020		
		Até o 1º Quadrimestre	Até o 2º Quadrimestre	Até o 3º Quadrimestre
Dívida Consolidada Líquida		11.476.211,79	11.448.312,94	0,00
Limite Definido por Resolução do Senado Federal		44.777.183,12	48.053.465,27	0,00
OPERAÇÕES DE CRÉDITO		VALOR	% SOBRE A RCL	
Operações de Crédito Internas e Externas		0,00	0,00	
Limite Definido pelo Senado Federal para Operações de Crédito Externas e Internas		0,00	0,00	
Operações de Crédito por Antecipação da Receita		0,00	0,00	
Limite Definido pelo Senado Federal para Operações de Crédito por Antecipação da Receita		0,00	0,00	
RESTOS A PAGAR		Inscrição em Restos a Pagar Não Processados do Exercício	Disponibilidade de Caixa Líquida (Antes da Inscrição em Restos a Pagar Não Processados do Exercício)	
Valor Total		1.120.372,43	4.275.142,07	



Maria de Fátima Galdino Albuquerque
Prefeita Municipal



PUBLIMAIS - ASSESSORIA CONTÁBIL LTDA
Contador - CRC PJ 480



EDNA MARIA MARTINIANO
Controladora Geral do Município



JOSÉ ECLESION TEIXEIRA
Secretário de Administração e Finanças